







Winterweizen E

CHRISTOPH

WIRFT NICHTS UM

-  Früher begrannter Eliteweizen
-  Sehr stand- und auswuchsfest
-  Blattgesund mit besonderen Stärken gegenüber Mehltau und Gelbrost
-  Gute Beerntbarkeit und sichere Erträge auf trockenen Standorten
-  Hohes HL-Gewicht, hoher Proteinwert, stabile Fallzahlen
-  Exzellente Backqualität

BESTANDESFÜHRUNG

Saatstärke: Je nach Saatzeit /Bestellbedingungen

- ⇨ sehr früh/gut: 320 – 350 K/m²
- ⇨ mittel: 350 – 380 K/m²
- ⇨ spät/schlecht: 390 – 450 K/m²

AGRONOMISCHE EIGENSCHAFTEN*

Ährenschieben	3	früh
Reife	4	früh – mittelfrüh
Pflanzenlänge	5	mittel
Neigung zu Lager	3	gering

QUALITÄT*

Bestandesdichte	5	mittel
Kornzahl/Ähre	6	mittel – hoch
Tausendkornmasse	5	mittel
Kornertag	7	hoch
HL-Gewicht	8	hoch – sehr hoch
Fallzahl	7	hoch
Fallzahlstabilität	+	gut
Rohprotein	5	mittel
Feuchtklebergehalt	5	mittel
Sedimentationswert	8	hoch – sehr hoch
Griffigkeit	6	mittel – hoch
Wasseraufnahme	7	hoch
Mehlausbeute	8	hoch – sehr hoch
Volumenausbeute	8	hoch – sehr hoch

KRANKHEITSANFÄLLIGKEIT*

Mehltau	3	gering
Blattseptoria	4	gering – mittel
Gelbrost	2	sehr gering – gering
Braunrost	5	mittel
Ährenfusarium	5	mittel

NATUR-SAATEN GmbH • Eichelsdorfer Straße 26 • 97461 Hofheim • Tel.: 09523 95 23-30 • Fax: 09523 95 23-39 • Kontrollstelle: DE-ÖKO-037

Diese Sortenbeschreibung mit den Hinweisen zur Bestandesführung sind auf Basis sorgfältig recherchierter offizieller und firmeninterner Versuchsergebnisse nach bestem Wissen und Gewissen erstellt. Trotzdem hängt der Erfolg der Kultur unter Praxisbedingungen auch von unsererseits nicht beeinflussbaren Faktoren ab, die nichts mit der Qualität und Leistungsfähigkeit der Sorte zu tun zu haben. Eine Gewähr oder Haftung können wir daher nicht übernehmen.

Mit Erscheinen dieser Sorteninformationen werden frühere Ausgaben ungültig. Stand: 10/2023