








Winterweizen A

ILLUSION

DER ERTRAGSWEIZEN

-  Mittelfrüher Premium A-Weizen
-  Ertragssicher auf allen Standorten
-  Strohstabil und standfest
-  Hohe Rohproteingehalte und sehr hohe Stickstoffeffizienz
-  Hervorragende Gesundheit mit besonderen Stärken gegenüber Mehltau, Blattseptoria und Gelbrost
-  Sehr gute Fusariumresistenz
-  Überzeugende Trockentoleranz und Winterhärte

BESTANDESFÜHRUNG

Saatstärke: Je nach Saatzeit /Bestellbedingungen

- ⇨ sehr früh/gut: 320 – 350 K/m²
- ⇨ mittel: 350 – 380 K/m²
- ⇨ spät/schlecht: 390 – 450 K/m²

SORTENEIGENSCHAFTEN*

Ährenschieben	5	mittel
Reife	4	mittel – früh
Pflanzenlänge	5	mittel
Neigung zu Lager	3	gering
Auswinterung	4	gering – mittel

ERTRAGSEIGENSCHAFTEN/QUALITÄT*

Bestandesdichte	5	mittel
Kornzahl/Ähre	6	mittel – hoch
Tausendkommasse	6	mittel – hoch
Kornertag	8	hoch – sehr hoch
Fallzahl	5	mittel
Rohprotein	7	hoch
Sedimentationswert	8	hoch – sehr hoch
Griffigkeit	6	mittel – hoch
Mehlausbeute	8	hoch – sehr hoch
Volumenausbeute	7	hoch

KRANKHEITSANFÄLLIGKEIT*

Mehltau	3	gering
Blattseptoria	5	mittel
Gelbrost	3	gering
Braunrost	4	gering – mittel
Ährenfusarium	3	gering

NATUR-SAATEN GmbH • Eichelsdorfer Straße 26 • 97461 Hofheim • Tel.: 09523 95 23-30 • Fax: 09523 95 23-39 • Kontrollstelle: DE-ÖKO-037

Diese Sortenbeschreibung mit den Hinweisen zur Bestandesführung sind auf Basis sorgfältig recherchierter offizieller und firmeninterner Versuchsergebnisse nach bestem Wissen und Gewissen erstellt. Trotzdem hängt der Erfolg der Kultur unter Praxisbedingungen auch von unsererseits nicht beeinflussbaren Faktoren ab, die nichts mit der Qualität und Leistungsfähigkeit der Sorte zu tun zu haben. Eine Gewähr oder Haftung können wir daher nicht übernehmen.

Mit Erscheinen dieser Sorteninformationen werden frühere Ausgaben ungültig. Stand: 10/2023