






Winterweizen E

WENDELIN

SCHÜTZT QUALITÄT UND ERTRAG

-  Langer, standfester Eliteweizen
-  Sichere Ertragsleistung
-  Beeindruckende Qualität mit bester Rohproteineinstufung (APS 9) und stabiler Fallzahl
-  Top Resistenzen gegenüber Ährenfusarium und Gelbrost
-  Für den Ökolandbau wertgeprüft

BESTANDESFÜHRUNG

Saatstärke: Je nach Saatzeit /Bestellbedingungen

- ◇ sehr früh/gut: 320 – 350 K/m²
- ◇ mittel: 350 – 380 K/m²
- ◇ spät/schlecht: 390 – 450 K/m²

SORTENEIGENSCHAFTEN

Ährenschieben	5	mittel
Reife	5	mittel
Pflanzenlänge	7	lang
Lagerneigung	3	gering
Bodendeckungsgrad	5	mittel
Massenbildung Jugend	4	gering – mittel

ERTRAGSEIGENSCHAFTEN/QUALITÄT

Bestandesdichte	4	gering – mittel
Kornzahl /Ähre	5	mittel
Tausendkommasse	5	mittel
Komertrag	4	gering – mittel
Fallzahl	6	mittel – hoch
Fallzahlstabilität	+	gut
Feuchtkleber	5	mittel
Rohproteingehalt	9	sehr hoch
Sedimentationswert	8	hoch – sehr hoch
Mehlausbeute	8	hoch – sehr hoch
Volumenausbeute	8	hoch – sehr hoch

KRANKHEITSANFÄLLIGKEIT

Mehltau	5	mittel
Blattseptoria	4	gering – mittel
Gelbrost	2	sehr gering – gering
Braunrost	5	mittel
Ährenfusarium	3	gering

NATUR-SAATEN GmbH • Eichelsdorfer Straße 26 • 97461 Hofheim • Tel.: 09523 95 23-30 • Fax: 09523 95 23-39 • Kontrollstelle: DE-ÖKO-037

Diese Sortenbeschreibung mit den Hinweisen zur Bestandesführung sind auf Basis sorgfältig recherchierter offizieller und firmeninterner Versuchsergebnisse nach bestem Wissen und Gewissen erstellt. Trotzdem hängt der Erfolg der Kultur unter Praxisbedingungen auch von unsererseits nicht beeinflussbaren Faktoren ab, die nichts mit der Qualität und Leistungsfähigkeit der Sorte zu tun zu haben. Eine Gewähr oder Haftung können wir daher nicht übernehmen.

Mit Erscheinen dieser Sorteninformationen werden frühere Ausgaben ungültig, Stand: 10/2023