







Winterweizen E **NEU**

MONTALBANO

GIPFELSTÜRMER, GESUND UND ERTRAGREICH

-  Später, begannter Weizen
-  Standfest bei mittlerer Länge
-  Konsequenter resistent
-  Hohe Erträge und Proteingehalte
-  Hervorragende Backqualität
-  Für extensiv/Ökolandbau geeignet

BESTANDESFÜHRUNG

Saatstärke und Saatzeit:

je nach Bestellbedingungen/Bodentyp

- ⇨ sehr früh/gut: 320 – 350 K/m²
- ⇨ mittel: 350 – 380 K/m²
- ⇨ spät/schlecht: 390 – 450 K/m²

AGRONOMISCHE EIGENSCHAFTEN

Ährenschieben	4	früh – mittel
Reife	6	mittel – spät
Pflanzenlänge	5	mittel
Lagemeigung	3	gering
Bodendeckungsgrad	5	mittel
Massenbildung Jugend	5	mittel

ERTRAGSEIGENSCHAFTEN/QUALITÄT

Bestandesdichte	5	mittel
Tausendkorngewicht	7	hoch
Kornertag	6	mittel – hoch
Fallzahl	8	hoch – sehr hoch
Fallzahlstabilität	++	sehr gut
Feuchtkleber	6	mittel – hoch
Proteingehalt	9	sehr hoch
Sedi.-wert	8	hoch – sehr hoch

KRANKHEITSANFÄLLIGKEIT

Mehltau	2	sehr gering – gering
Gelbrost	1	sehr gering
Braunrost	2	sehr gering – gering
Blattseptoria	4	gering – mittel
Ährenfusarium	3	gering

NATUR-SAATEN GmbH • Eichelsdorfer Straße 26 • 97461 Hofheim • Tel.: 09523 95 23-30 • Fax: 09523 95 23-39 • Kontrollstelle: DE-ÖKO-037

Diese Sortenbeschreibung mit den Hinweisen zur Bestandesführung sind auf Basis sorgfältig recherchierter offizieller und firmeninterner Versuchsergebnisse nach bestem Wissen und Gewissen erstellt. Trotzdem hängt der Erfolg der Kultur unter Praxisbedingungen auch von unsererseits nicht beeinflussbaren Faktoren ab, die nichts mit der Qualität und Leistungsfähigkeit der Sorte zu tun zu haben. Eine Gewähr oder Haftung können wir daher nicht übernehmen.

Mit Erscheinen dieser Sorteninformationen werden frühere Ausgaben ungültig, Stand: 04/2022