










Wintergerste mz

# ADALINA

## EDLES ZUM VEREDELN

-  Frühe mehrzeilige Gerste mit mittlerer Reife
-  Mittellanger Wuchstyp
-  Kräftige Bestockung, blattgesund und stresstolerant
-  Top Standfestigkeit und Halmstabilität
-  Hohe Stickstoffeffizienz
-  Hohes Hektolitergewicht bei sehr guter Kornqualität
-  Exzellente Kornsortierung > 2,5 mm
-  Für Marktfrucht- und Veredelungsbetriebe geeignet
-  Vom Züchter für Öko Anbau empfohlen

## BESTANDESFÜHRUNG

### Saatstärke und Saatzeit:

je nach Bestellbedingungen/Bodentyp

⇨ Aussaat: 300 – 400 K/m<sup>2</sup>

⇨ Saatzeit: Mitte September – Anfang Oktober

## AGRONOMISCHE EIGENSCHAFTEN

Ährenschieben	4	früh – mittel
Reife	5	mittel
Bodendeckungsgrad	5	mittel
Massebildung	6	mittel – hoch
Pflanzenlänge	5	mittel
Lagerneigung	5	mittel
Halmknicken	5	mittel
Ährenknicken	5	mittel

## ERTRAGSEIGENSCHAFTEN/QUALITÄT

Bestandesdichte	4	gering – mittel
Tausendkornmasse	7	hoch
Kornertrag	5	mittel
N-Effizienz*	7	hoch
Marktwareanteil	7	hoch
Vollgersteanteil	8	hoch – sehr hoch
HL-Gewicht	7	hoch
Proteingehalt	3	niedrig

## KRANKHEITSANFÄLLIGKEIT

Mehltau	4	gering – mittel
Netzflecken	5	mittel
Rhynchosporium	5	mittel
Ramularia	5	mittel
Zwergrost	6	mittel – hoch
Gelbmosaikvirus	1	sehr gering