






Sommergerste (zz)

# ELFRIEDE

## MÄRCHENHAFTE ERTRÄGE

-  Längerer Wuchstyp mit mittelfrüher Abreife
-  Vereint hohe Korntragsleistung und respektable Stroherträge mit guter Standfestigkeit
-  Hervorragende Blattgesundheit und N- Effizienz
-  Liefert hohe HL-Gewichte bei einem beachtlichen Vollgerstenanteil
-  Hoher energetischer Futterwert

### BESTANDESFÜHRUNG

**Saatstärke und Saatzeit:**

je nach Bestellbedingungen/Bodentyp

- ↻ sehr früh/gut: 280 – 310 K/m<sup>2</sup>
- ↻ mittel: 300 – 330 K/m<sup>2</sup>
- ↻ spät/schlecht: 330 – 350 K/m<sup>2</sup>

**Saatzeit:** ab März

### SORTENEIGENSCHAFTEN

Ährenschieben	6	mittel – spät
Reife	4	früh – mittel
Bodendeckungsgrad	5	mittel
Massebildung Jugend	5	mittel
Pflanzenlänge	5	mittel
Lagerneigung	5	mittel
Halmknicken	4	gering – mittel

### ERTRAGSEIGENSCHAFTEN/QUALITÄT

Tausendkommasse	6	mittel – hoch
Korntrag (T)	6	mittel – hoch
Korntrag (F)	5	mittel
N-Effizienz**	6	mittel – hoch
Marktwareanteil**	7	hoch
Vollgerstenanteil**	7	hoch
HL-Gewicht	6	mittel – hoch
Rohproteingehalt	2	sehr niedrig – niedrig
Vollgersteanteil	7	hoch

### KRANKHEITSANFÄLLIGKEIT

Mehltau*	2	sehr gering – gering
Netzflecken	3	gering
Rhynchosporium	4	gering – mittel
Ramularia	5	mittel
Zwergrost	3	gering