







Winterweizen (E)

MONTALBANO

GIPFELSTÜRMER, GESUND UND ERTRAGREICH

-  Begrannter E-Weizen mit mittlerer Abreife
-  Sehr gute Standfestigkeit bei mittlerer Länge
-  Ausgeprägte Blattgesundheit, spez. bei Braunrost
-  Gute Erträge und stabile Qualitäten
-  Hohe Fallzahl, Proteingehalte und Feuchtkleberwerte liefern top Backeigenschaften.
-  Für den Ökolandbau geeignet

BESTANDESFÜHRUNG

Saatstärke und Saatzeit:

je nach Bestellbedingungen/Bodentyp

- ↻ sehr früh/gut: 320 – 350 K/m²
- ↻ mittel: 350 – 380 K/m²
- ↻ spät/schlecht: 390 – 450 K/m²

AGRONOMISCHE EIGENSCHAFTEN

Ährenschieben	5	mittel
Reife	5	mittel
Bodendeckungsgrad	5	mittel
Massebildung Jugend	5	mittel
Pflanzenlänge	5	mittel
Lagerneigung	3	gering

ERTRAGSEIGENSCHAFTEN/QUALITÄT

Bestandesdichte	4	gering – mittel
Tausendkommasse	6	mittel – hoch
Kornertrag	4	gering – mittel
HL-Gewicht	5	mittel
Fallzahl	8	hoch – sehr hoch
Fallzahlstabilität	+	gut
Rohproteingehalt	8	hoch – sehr hoch
Feuchtklebergehalt	5	mittel
Sedi.-wert	8	hoch – sehr hoch

KRANKHEITSANFÄLLIGKEIT

Mehltau	3	gering
Blattseptoria	5	mittel
Gelbrost	4	gering – mittel
Braunrost	2	sehr gering – gering
Ährenfusarium	3	gering

NATUR-SAATEN GmbH • Eichelsdorfer Straße 26 • 97461 Hofheim • Tel.: 09523 95 23-30 • Fax: 09523 95 23-39 • Kontrollstelle: DE-ÖKO-037

Diese Sortenbeschreibung mit den Hinweisen zur Bestandesführung sind auf Basis sorgfältig recherchierter offizieller und firmeninterner Versuchsergebnisse nach bestem Wissen und Gewissen erstellt. Trotzdem hängt der Erfolg der Kultur unter Praxisbedingungen auch von unsererseits nicht beeinflussbaren Faktoren ab, die nichts mit der Qualität und Leistungsfähigkeit der Sorte zu tun zu haben. Eine Gewähr oder Haftung können wir daher nicht übernehmen.

Mit Erscheinen dieser Sorteninformationen werden frühere Ausgaben ungültig. Stand: 10/2025